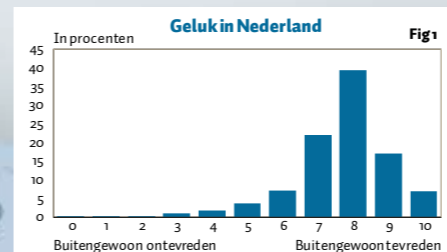




Geluk, hoop en liefde

NEDERLAND 🌞☁️❤️

Nederland geeft een 7,9 op de vraag: *Hoe tevreden bent u met uw leven als geheel?* (figuur 1). Ook is er een grote mate van gelijkheid in geluk. We zijn echter niet zo optimistisch over de toekomst.



RUSLAND 🌧️💔

Rusland toont aan dat geluk op korte termijn sterk kan veranderen (figuur 2).

WEST-EUROPA 🌧️💔

De rijke West-Europese landen zijn weinig optimistisch.

CHINA 🌧️💔

In een aantal meer collectivistische culturen, zoals China, Rusland en delen van Zuid-Europa is er weinig maatschappelijke betrokkenheid. De inwoners van China zijn echter wel optimistisch.

VERENIGDE STATEN 🌞☁️❤️

In de Verenigde Staten is het geluk de laatste vijftig jaar vrijwel gelijk gebleven.

INDIA 🌧️💔

India scoort laag op maatschappelijke betrokkenheid en levenstevredenheid.

SUB-SAHARA-AFRIKA 🌧️💔

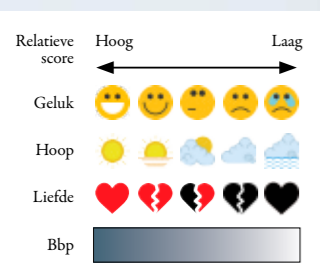
Sub-Sahara-Afrika scoort relatief slecht op levenstevredenheid. In Somalië is men echter vrij optimistisch.

SAUDI-ARABIË 🌞☁️❤️

Saudi-Arabië behoort tot de gelukkigste en meest optimistische landen. De maatschappelijke betrokkenheid is gemiddeld.

LATIJSN-AMERIKA 🌞☁️❤️

In het relatief arme Latijns-Amerika is het hoge geluksniveau opvallend.



MEEST GELUKKIG

- Denemarken
- Zwitserland
- Noorwegen

MEEST HOOPVOL

- Qatar
- Oezbekistan
- VAE

MEEST LIEFDEVOL

- Birma
- Verenigde Staten
- Nieuw-Zeeland

MINST GELUKKIG

- Togo
- Burundi
- Benin

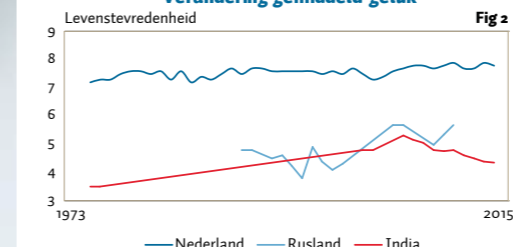
MINST HOOPVOL

- Bulgarije
- Griekenland
- Zuid-Soedan

MINST LIEFDEVOL

- Burundi
- China
- Servië

Verandering gemiddeld geluk



Bron: Gallup World Poll, World Database of Happiness, European Social Survey en The World Bank
Teksten: Ruut Veenhoven, Caroline Witte, Martijn Burger, Emma Pleeging en ESB-redactie
Samenstelling: ESB-redactie