

Verbetering arbeidsmarkt in tweede helft van 2005

In de loop van 2005 is het aantal banen gaan toenemen, voor het eerst sinds begin 2003. In het vierde kwartaal van 2005 waren er achttienduizend banen meer dan in dezelfde periode van 2004. Ondanks de stijgende lijn lag het jaargemiddelde van 2005 nog iets onder dat van 2004. De omslag is te danken aan het herstel van de werkgelegenheid in het bedrijfsleven, vooral door veel meer uitzendwerk.

De werkloosheid vertoont vanaf het derde kwartaal 2005 een dalende trend. In de laatste maanden van vorig jaar daalde de werkloosheid met gemiddeld zesduizend werklozen per maand. Gemiddeld over het jaar was de werkloosheid in 2005 even groot als in 2004.

Banen van werknemers × 1000

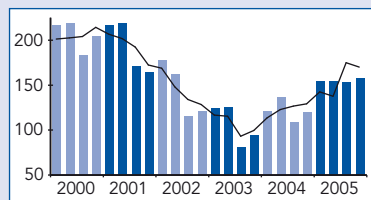


Vergelijkbare cijfers voor 2000 zijn niet beschikbaar

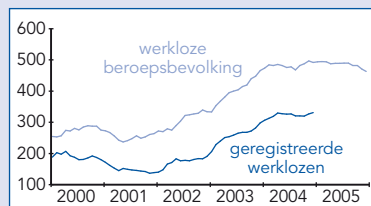
Gewerkte uren uitzendkrachten, 2000=100



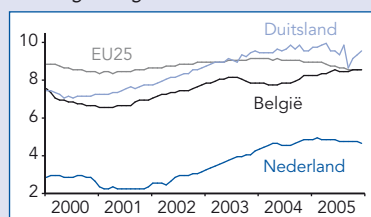
Openstaande vacatures
einde kwartaal, × 1000



Werklozen
seizoengecorrigeerd, × 1000



Werkloosheid in de EU
% van de beroepsbevolking,
seizoengecorrigeerd



Werkloosheid blijft hoog in Noord-Nederland en in grote steden

De werkloosheid is in 2005 in de meeste provincies gelijk gebleven. Groningen blijft de provincie met de hoogste werkloosheid en Utrecht de provincie met de laagste. In de vier grote steden is de werkloosheid toegenomen, terwijl ze in de rest van Nederland iets afnam.

In Utrecht en Noord-Brabant lichte afname

De werkloosheid was in 2005 in de meeste provincies ongeveer gelijk aan die van 2004. In Utrecht en Noord-Brabant is de werkloosheid licht afgenomen. In Zeeland nam ze iets toe. De provincie Groningen kent al jaren de hoogste werkloosheid. In 2005 was daar bijna tien procent van de beroepsbevolking werkloos. Ook Drenthe en Flevoland telden relatief veel werklozen. De werkloosheid was het laagst in Utrecht. Verder lag de werkloosheid in Noord-Brabant, Gelderland en Zeeland onder het landelijke gemiddelde.

Toename werkloosheid in vier grote steden

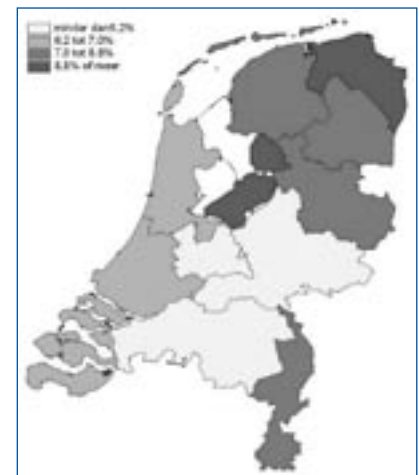
In de periode 2001-2004 is de werkloosheid in heel Nederland gestegen. Van 2004 op 2005 is aan deze stijging een einde gekomen. Alleen in de grote steden steeg de werkloosheid nog verder. In de rest van Nederland daalde de werkloosheid het afgelopen jaar iets. In 2005 was gemiddeld negen procent van de beroepsbevolking in Amsterdam, Rotterdam, Den Haag en Utrecht werkloos. In 2004 was dat nog acht procent. De stijging van de werkloosheid in de vier grote steden trof vooral de niet-westerse allochtonen. De werkloosheid onder de autochtone stedelingen is nauwelijks gestegen.

Werkloosheid het hoogst in Rotterdam

Net als in voorgaande jaren kende Rotterdam de hoogste werkloosheid van de vier grote steden. Bijna elf procent van de Rotterdamse beroepsbevolking zat in 2005 zonder werk. De werkloosheid in Amsterdam komt met tien procent voor het eerst in de buurt van het Rotterdamse niveau. De werkloosheid in deze twee steden is anderhalf maal zo hoog als het landelijke gemiddelde. In Den Haag en Utrecht lag de werkloosheid in 2005 wat lager, maar nog altijd hoger dan landelijk.

Ingrid Beckers

Figuur 1. Werkloosheid in Nederland,
in procenten van de beroepsbevolking



Figuur 2. Werkloosheid in Nederland en
de vier grote steden, in procenten van de
beroepsbevolking

