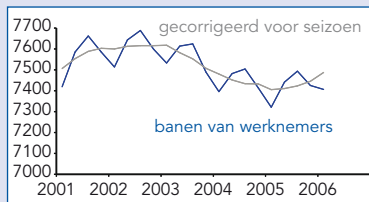


Forse daling werkloosheid in het afgelopen halfjaar

Sinds september vorig jaar is de werkloosheid in Nederland flink gedaald. In het eerste kwartaal van 2006 bedroeg het aantal werklozen na seizoencorrectie 438.000. Dat is een vermindering met 29.000 ten opzichte van het voorgaande kwartaal. In de leeftijdscategorie tot 45 jaar is de werkloosheid nu duidelijk kleiner dan een jaar geleden. Bij 45-plussers is de werkloosheid ongeveer even hoog als een jaar geleden.

In de Europese Unie (EU 25) bedroeg de werkloosheid in februari van dit jaar 8,5 procent van de beroepsbevolking. In februari van vorig jaar was de werkloosheid iets hoger (8,9 procent). Koploper bleef Polen met een werkloosheid van 17 procent in februari van dit jaar.

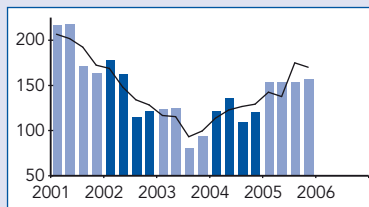
Banen van werknemers × 1000



Gewerkte uren uitzendkrachten, 2000=100



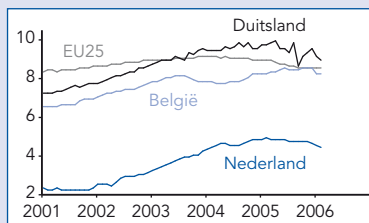
Openstaande vacatures einde kwartaal, × 1000



Werklozen seizoengecorrigeerd, × 1000



Werkloosheid in de EU % van de beroepsbevolking, seizoengecorrigeerd



Zwakke banengroei in 2005

Vorig jaar was er voor het eerst sinds 2002 weer enige banengroei, zoals uit kwartaalcijfers blijkt. De meeste groei was er in 2005 bij de uitzendkrachten, waar het dieptepunt begin 2004 werd bereikt. Ook het aantal vacatures nam in 2004 al toe. Er zijn dus al enige tekenen van verbetering, maar de banengroei was in 2005 per saldo heel beperkt, doordat in veel bedrijven personeelsinkrimpingen doorgingen. In het eerste kwartaal van 2006 is de banengroei duidelijk toegenomen.

Banenverlies in de industrie en in de bouw ook in 2005 aanzienlijk

In de industrie zijn sinds 2000 meer dan 100.000 banen verdwenen. Ook vorig jaar is het banenverlies doorgegaan, zij het in een verminderd tempo. In het vierde kwartaal van 2005 waren er in de industrie 20.000 banen minder dan een jaar daarvoor. Ook in de bouwnijverheid bleef het banenverlies in 2005 doorgaan, en ook hier was het verlies kleiner dan in de voorgaande jaren.

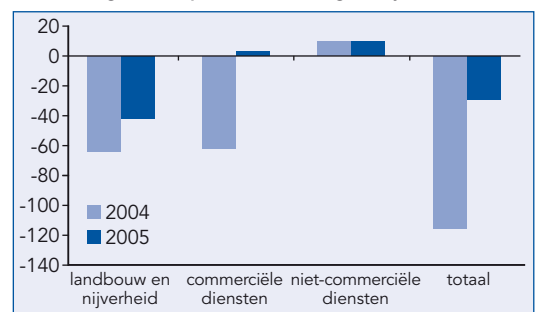
Lichte groei in dienstensector

In de dienstensector is het aantal banen in 2005 toegenomen, in tegenstelling tot de voorgaande jaren. Deze omslag is vooral toe te schrijven aan de genoemde groei van het uitzendwerk. Afgezien van het uitzendwerk was er nauwelijks banengroei in de dienstensector in 2005. In verschillende bedrijfstakken bleef het aantal banen ongeveer gelijk. Zo bleef in de handel het aantal banen in 2005 bijna stabiel, na een aanzienlijk banenverlies in 2003 en 2004. In de vervoerssector en bij de overheid ging het banenverlies door. In deze twee takken samen verdwenen in 2005 ongeveer 20.000 banen. Banengroei was er in de gezondheidszorg. Hier nam het aantal banen in 2005 met twee procent toe, iets meer dan in 2004, maar minder dan in 2002 en 2003.

Mede door de groei in de gezondheidszorg nam het aantal vrouwelijke werknemers in 2005 weer duidelijk toe, na een kortstondige onderbreking van de groei in 2004. Het aantal mannelijke werknemers bleef in 2005 afnemen, al was de daling veel minder groot dan in 2003 en 2004.

André Corpeleijn

Figuur 1. Banen van werknemers, jaargemiddelden, veranderingen ten opzichte van voorgaand jaar, × 1000



Figuur 2. Banen van werknemers, gecorrigeerd voor seizoen, 2001=100

