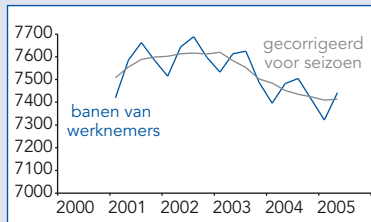


Aantal banen niet verder gedaald

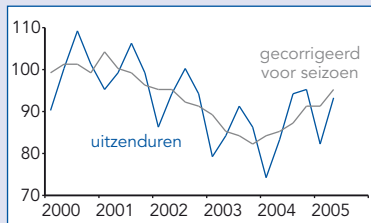
Het voor seizoen gecorrigeerde aantal banen was in het tweede kwartaal van dit jaar voor het eerst sinds het begin van 2003 iets hoger dan in het voorgaande kwartaal. In vergelijking met een jaar geleden was het aantal banen nog wel 41.000 lager. De bescheiden werkgelegenheidsgroei in het tweede kwartaal is te danken aan meer banen in de zakelijke dienstverlening en de gezondheidszorg. Deze stijging was groter dan de daling die zich voordeed in andere bedrijfstakken zoals de industrie en de bouw. De groei in de zakelijke dienstverlening is voor het grootste deel het gevolg van meer uitzendwerk.

Banen van werknemers × 1000

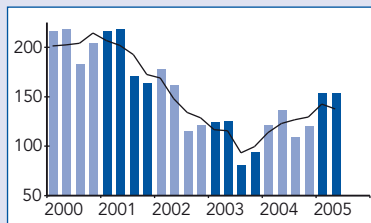


Vergelijkbare cijfers voor 2000 zijn niet beschikbaar.

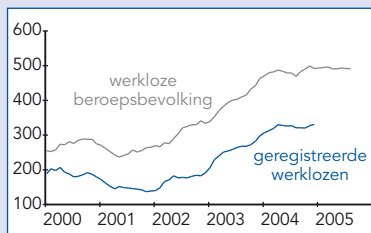
Gewerkte uren uitzendkrachten, 2000 = 100



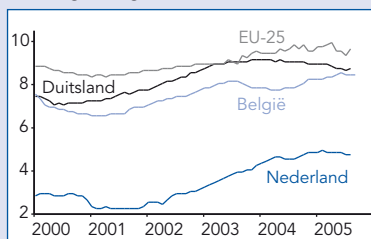
Openstaande vacatures
einde kwartaal, × 1000



Werklozen
seizoengecorrigeerd, × 1000



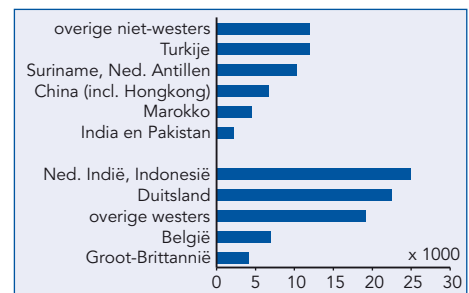
Werkloosheid in de EU
% van de beroepsbevolking,
seizoengecorrigeerd



Aantal allochtone ondernemers neemt toe

In 2003 telde Nederland 124.000 ondernemers die tot de allochtonen worden gerekend. Sinds 1999 is het aantal allochtone ondernemers met 17% toegenomen. De groep ondernemers bestaat uit zelfstandigen en directeur-groothouders. Allochtonen zijn personen van wie minstens één ouder in het buitenland geboren is. Zes van de tien allochtone ondernemers hebben als herkomst een Europees land of het voormalig Nederlands-Indië. De belangrijkste Europese herkomstlanden zijn Duitsland, België en Groot-Brittannië. Daarnaast is er een snel groeiende groep van niet-westerse allochtone ondernemers. Hun aantal nam in de periode 1999-2003 toe met 13.000 en kwam daarmee op 47.000 in 2003. De belangrijkste herkomstlanden van de niet-westerse ondernemers zijn Turkije, Suriname en China (inclusief Hongkong), met respectievelijk twaalfduizend, achtduizend, en zevenduizend ondernemers in 2003.

Figuur 1. Allochtone ondernemers in 2003

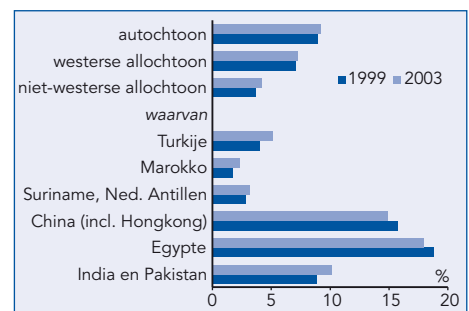


Bron: CBS

Weinig niet-westerse ondernemers

Slechts 4% van de niet-westerse allochtonen van 15-64 jaar is als ondernemer werkzaam. Van de autochtonen is dat 9% en van de westerse allochtonen 7%. De grote niet-westerse herkomstgroepen (Turkije, Marokko en Suriname) tellen relatief weinig ondernemers. Vooral onder de Marokkaanse allochtonen komen weinig ondernemers voor. Een paar kleinere niet-westerse groepen tellen relatief veel ondernemers. Dit zijn vooral de herkomstlanden China en Egypte en in mindere mate India en Pakistan. In 2003 waren er in totaal elfduizend ondernemers uit deze herkomstlanden.

Figuur 2. Aandeel ondernemers in de bevolking van 15-64 jaar per herkomstgroep in 2003



Bron: CBS

Veel allochtone ondernemers in horeca

Twee van de drie allochtone ondernemers werken in de commerciële dienstverlening. Dit geldt vooral voor de niet-westerse allochtone ondernemers. Een groot deel is actief in de horeca. De landbouw telt relatief weinig allochtone ondernemers. In 2003 werkte van de autochtone ondernemers 15% in de landbouw, maar van de allochtonen slechts 3%. In 2003 bedroeg de gemiddelde fiscale winst van een zelfstandige € 21.000. Bij niet-westerse allochtone zelfstandigen was dit met € 17.000 bijna een kwart lager. Het aantal ondernemers uit de belangrijkste niet-westerse herkomstlanden (Turkije, Marokko en Suriname) is dus in de afgelopen jaren toegenomen, maar nog steeds laag in verhouding tot de omvang van deze bevolkingsgroepen.

André Corpeleijn en Koos Arts

Deze pagina is samengesteld door de divisie Sociale en Ruimtelijke Statistiek van het CBS. www.cbs.nl