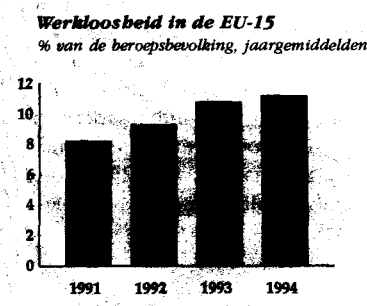
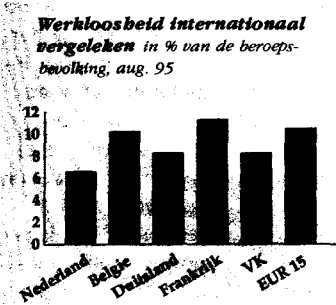


Daling werkloosheid in Europese Unie afgevlakt

Volgens Eurostat is de daling van de werkloosheid in de Europese Unie in de afgelopen zomer afgevlakt. In oktober 1995 was 10,6% van de beroepsbevolking in de EU werkloos, evenveel als in de twee voorafgaande maanden. De daling begon in het voorjaar van 1994. In Nederland blijft volgens de jongste cijfers de werkloosheid dalen.



Werkloosheid

in % van de beroepsbevolking, definitie Internationaal Arbeidsbureau, cijfers gecorrigeerd voor seizoensinvloeden

	September 1993	1994	1995	sept.	okt.
Nederland	6,8	7,0	6,6	6,6	
België	9,3	10,1	10,2	10,3	10,4
Duitsland	8,2	8,3	8,3	8,4	8,4
Frankrijk	12,1	12,2	11,3	11,4	11,4
Verenigd Koninkrijk	10,5	9,3	8,3	8,2	8,2
Italië	10,8	11,6	11,6	11,3	11,8
Spanje	23,5	24,1	22,8	22,6	22,6
EU-15	11,1	11,1	10,6	10,6	10,6

Arbeidsduur

De afgelopen tien jaar is de arbeidsduur in de cao's nauwelijks veranderd. Wel zijn er recentelijk afspraken gemaakt over de invoering van een 36-urige werkweek bij de overheid en het bankwezen. Hoe staat het met de arbeidsduur in Nederland?

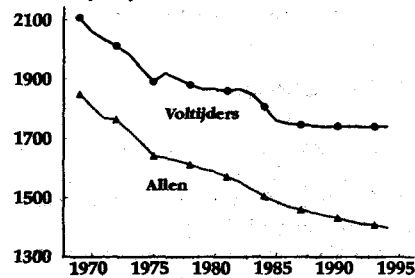
De overeengekomen arbeidsduur van voltijders in Nederland daalde tussen 1970 en 1985 met 300 uur tot ruim 1760 uur per jaar. Deze daling werd vooral veroorzaakt door de toename van het aantal verlof- en ADV-dagen. Na 1985 zwakte de daling af. De arbeidsduur ligt nu al een aantal jaren rond 1740 uur. Door de aanhoudende groei van de deeltijdarbeid blijft de gemiddelde arbeidsduur van alle werknemers wel dalen.

De arbeidsduur van voltijders in Nederland verschilt weinig van het gemiddelde in de Europese Unie. De overeengekomen arbeidsduur in (West-)Duitsland was in 1994 lager dan in Nederland, namelijk ruim 1660 uur. Wel wordt in Duitsland meer overgewerkt dan in Nederland.

Als we de arbeidsduur van voltijders en deeltijders samen bekijken, zijn de verschillen tussen Nederland en de buurlanden veel groter. Nederland heeft dan de kortste arbeidsduur van de EU. Deze gemiddelde arbeidsduur is zo laag omdat in Nederland veel mensen in deeltijd werken. Twee van de drie werkende vrouwen in Nederland hebben een deeltijdbaan. Dit is twee keer zoveel als gemiddeld in de EU. Ook Nederlandse mannen werken vaker dan gemiddeld in deeltijd.

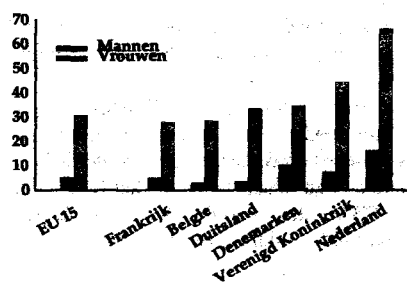
Korter werken in beeld

jaarlijkse arbeidsduur van werknemers in Nederland



Mensen met een deeltijdbaan

1994, in % van het aantal werkenden



Deze pagina is samengesteld door de divisie Sociaal-economische Statistiek van het Centraal Bureau voor de Statistiek.