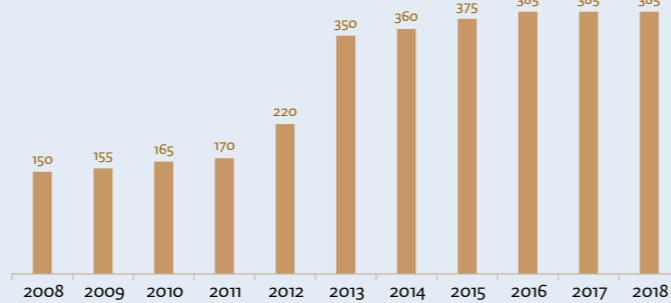


Het verplichte eigen risico werd in 2008 ingevoerd en is geleidelijk verhoogd naar 385 euro. Daardoor betalen zorgbehoevenden een deel van de kosten zelf. Hoeveel zorgkosten men maakt, verschilt per levensfase en persoonlijke situatie.

Gegevens:
**MINKE
REMMERSWAAL**

Samenstelling:
ESB-REDACTIE

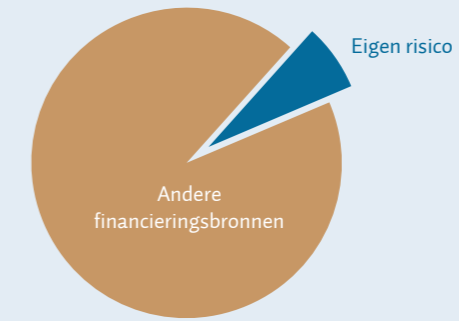
Hoogte verplicht eigen risico



Kostenbewustzijn

Het eigen risico moet onnodig zorggebruik tegengaan. Het Ministerie van VWS schat dat 385 euro eigen risico een besparing van 48 euro per verzekerde oplevert. Dat is 650 miljoen in totaal.

Financiering Zvw-zorgkosten

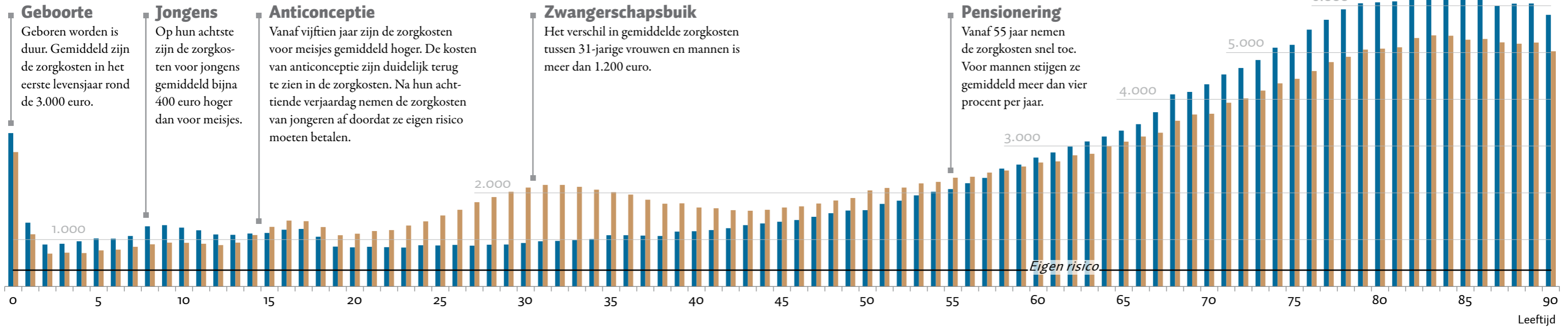


Zorg financieren

Een van de doelen van het eigen risico is de zorg financieren. In 2013 was de opbrengst van het eigen risico ten opzichte van de totale Zvw-zorgkosten 7,5 procent.

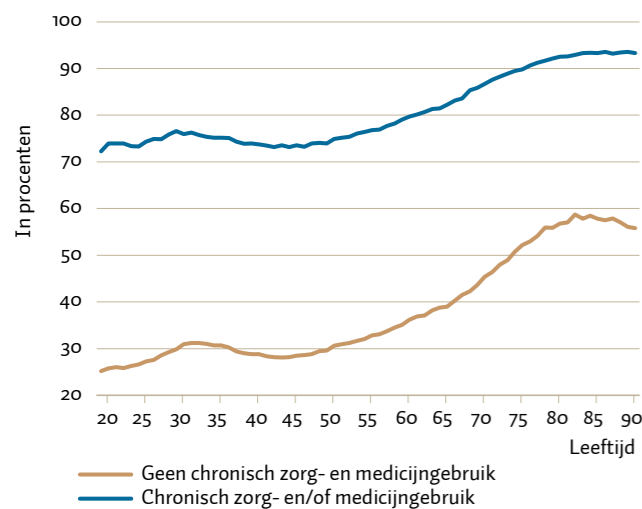
Gemiddelde zorguitgaven

■ Mannen ■ Vrouwen

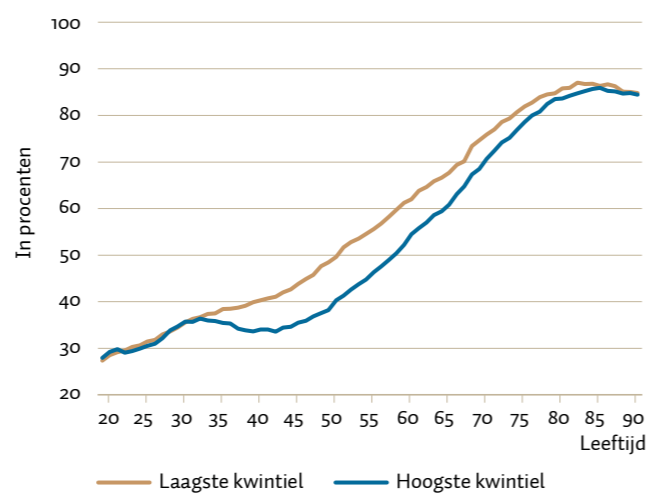


Kans dat het eigen risico volgemaakt wordt...

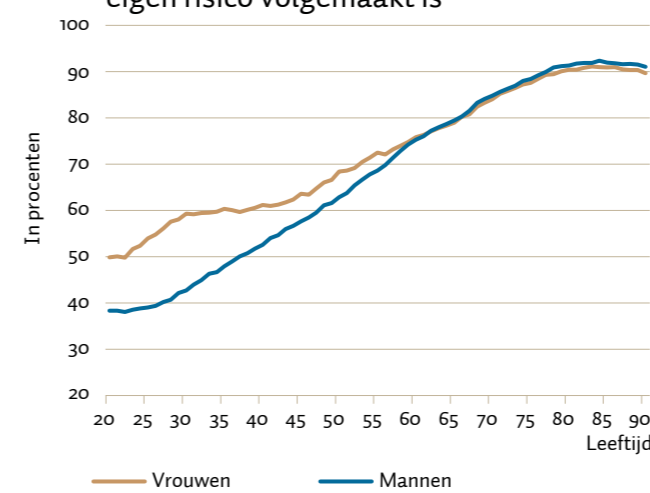
...naar chronische ziekte



...naar huishoudensinkomen



...gegeven dat het voorgaande jaar ook het eigen risico volgemaakt is



Opmerkelijk

- ◀ ◀ ◀ Veel chronisch zieken maken hun eigen risico vol. Van de vijftigjarigen zonder chronisch zorg- en medicijngebruik maakt bijvoorbeeld 31 procent zijn eigen risico vol, terwijl 75 procent van de vijftigjarigen mét chronisch zorg- of medicatiegebruik het eigen risico vol maakt.
- ◀ ◀ Vanaf dertigjarige leeftijd geldt: hoe lager het huishoudensinkomen, hoe groter de kans dat een persoon zijn of haar eigen risico volmaakt. Het gemiddelde bedrag dat mensen aan eigen risico betalen verschilt echter weinig.
- ◀ Voor 28-jarige vrouwen is de kans 58 procent dat ze het eigen risico in 2013 volmaken, gegeven dat ze dat in 2012 ook hebben gedaan. Dat is 17 procentpunt hoger dan voor mannen van dezelfde leeftijd.

De gebruikte gegevens zijn uit 2013. In de analyse zijn ook mensen meegenomen die kiezen voor een vrijwillig eigen risico. De analyse verandert echter nauwelijks wanneer deze groep wordt buitengesloten. Kraamzorg en huisartsenzorg zijn niet meegenomen in de grafieken, omdat daarvoor geen eigen risico geldt. Zie Remmerswaal en Diepstraten (2018), in deze ESB, voor meer uitleg over de gebruikte data en definities.