



## Stemming blijft optimistisch

**Auteur(s):**  
CBS

**Verschenen in:**  
ESB, 83e jaargang, nr. 4146, pagina 279, 3 april 1998

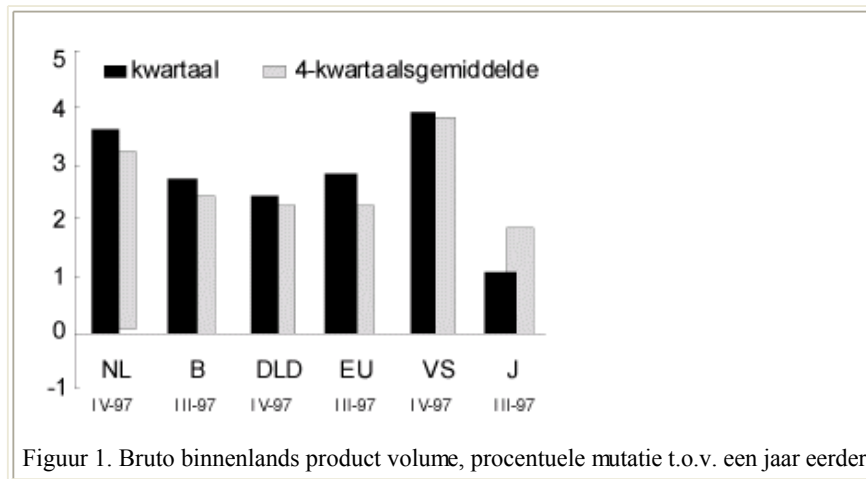
**Rubriek:**  
Statistiek

**Trefwoord(en):**  
goederenmarkten

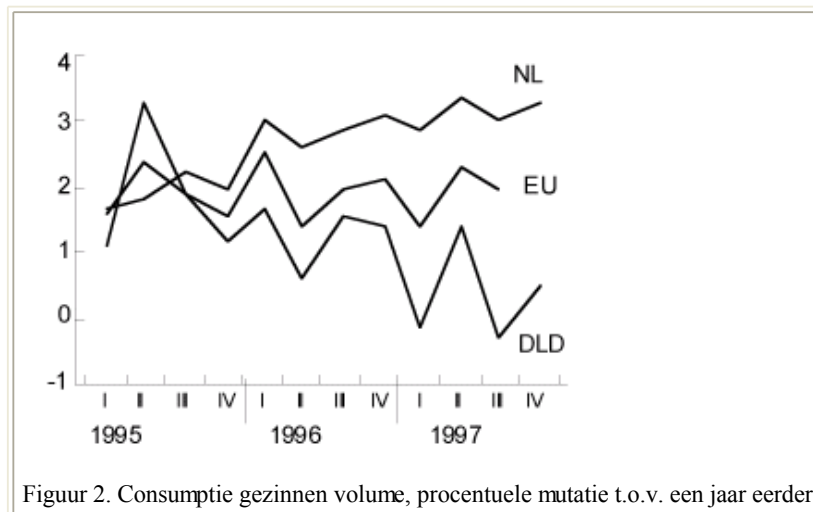
**Een tweetal belangrijke stemmingsindicatoren duidt op een voortdurend optimisme bij zowel de industriële producenten als bij de consumenten. In de eerste twee maanden van dit jaar handhaaft het producentenvertrouwen het relatief hoge niveau dat in de loop van 1997 bereikt werd. In maart bereikte het consumentenvertrouwen een recordniveau. In de loop van 1997 en de eerste twee maanden van dit jaar was het vertrouwen ook al fors gestegen.**

De inflatie, afgemeten aan de ontwikkeling van de consumentenprijsindex, liep in februari iets op; vooral incidentele factoren zijn hier de oorzaak. De producentenprijzen in de industrie bleven in januari nagenoeg ongewijzigd. Het aantal uitgesproken faillissementen in de eerste twee maanden van dit jaar daalde fors.

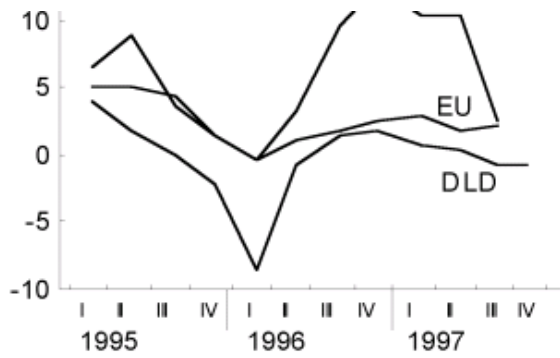
Zie [figuur 1](#), [figuur 2](#), [figuur 3](#), [figuur 4](#) en [figuur 5](#).



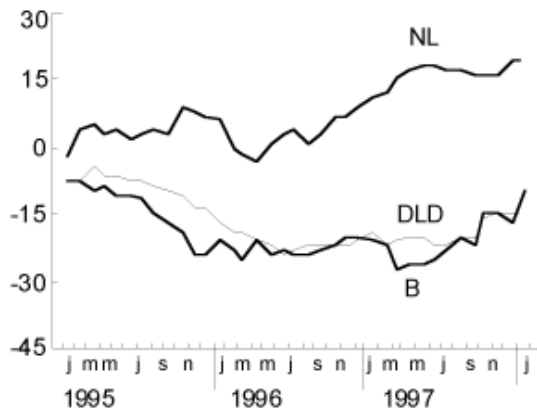
Figuur 1. Bruto binnenlands product volume, procentuele mutatie t.o.v. een jaar eerder



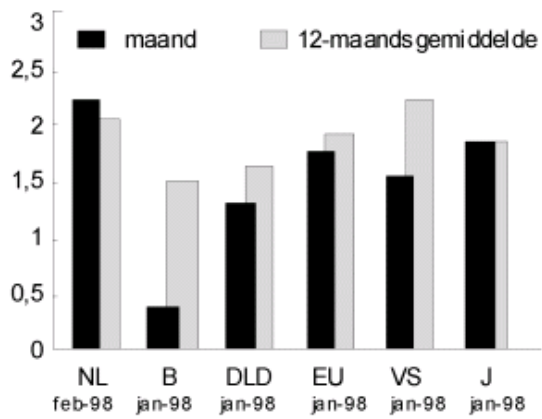
Figuur 2. Consumptie gezinnen volume, procentuele mutatie t.o.v. een jaar eerder



Figuur 3. Bruto investeringen vaste activa volume, procentuele mutatie t.o.v. een jaar eerder



Figuur 4. Consumentenvertrouwen saldo van pos. en neg. antwoorden, % van totaal



Figuur 5. Prijsindex gezinsconsumptie procentuele mutatie t.o.v. een jaar eerder