



## Over the top

**Auteur(s):**

Brzeski, C.

*Deze rubriek wordt periodiek verzorgd door het ministerie van Financiën.***Verschenen in:**

ESB, 85e jaargang, nr. 4285, pagina 1006, 8 december 2000

**Rubriek:**

EU-monitor

**Trefwoord(en):**

voorspellingen

*Voor het eerst heeft de eurozone in 2000 een begrotingsoverschot gerealiseerd. In 2001 zal weer een bescheiden tekort ontstaan.*

**Onlangs heeft de Europese Commissie haar Herfstvoorspellingen 2000-2002 gepresenteerd, waarin de economische vooruitzichten voor Europa worden gezien. Haar ramingen onderscheiden zich daarbij nauwelijks van recente ramingen van de OESO en het IMF. Volgens de Commissie heeft de groei van de eurozone in het tweede kwartaal haar hoogtepunt bereikt. De bbp-groei in de eurozone zal van 3,5 procent dit jaar afnemen naar 3,2 procent en 3,0 procent in 2001 en 2002. De economische groei wordt vooral gedragen door de binnenlandse vraag, die als gevolg van de belastinghervormingen (in alle lidstaten behalve Portugal en Ierland) en meer werkgelegenheid ook in de komende twee jaren krachtig zal groeien. Zo nemen consumptie, investeringen en voorraadgroei ruim drie procent-punten van de groei in 2000 voor hun rekening; de rest van de groei kan verklaard worden door de netto exporten. Risico's voor de economische vooruitzichten zijn volgens de Commissie mogelijke tweede-ronde-effecten van de hoge olieprijs (onder andere door loonstijgingen) en de wereldwijde onevenwichtigheden op de lopende rekening**

Met een bbp-groei van meer dan tien procent in 2000 en acht procent in 2001 blijft Ierland de economie met de hoogste groei. De grote drie van de eurozone (Duitsland, Frankrijk en Italië) blijven naast Portugal, en in 2001 ook Oostenrijk, met hun groeicijfers nog steeds de hekkensluiters van de eurozone.

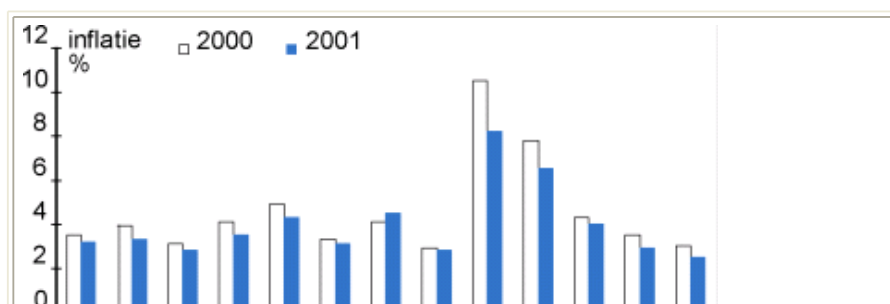
### Inflatie

Het geharmoniseerde inflatiecijfer in de eurozone zal in 2000 2,3 procent bedragen en pas in 2002 weer 2,0 procent bereiken. De hoge olieprijs en de lage euro blijven de hoofdoorzaken van de hogere inflatie. De Commissie veronderstelt een olieprijs van dertig dollar per vat in 2001 en 27 dollar per vat in 2002; voor de euro hanteert de Commissie de technische veronderstelling dat de reële wisselkoers in de komende twee jaren gelijk blijft. Dit komt dan neer op een wisselkoers van 0,90 dollar per euro. De Commissie gaat ervan uit dat tweede-ronde-effecten beperkt blijven en wijst daarbij op de tot nog toe gematigde stijging van de loonkosten per eenheid product (van 1,2 procent in 1999 naar (verwacht) 0,8 procent in 2000). Ierland blijft dit jaar met afstand het land met de hoogste inflatie (5,2 procent). Volgend jaar wordt deze koppositie door Nederland overgenomen (3,9 procent versus 3,7 procent in Ierland). Daarbij is rond één procent-punt van de inflatie in Nederland toe te schrijven aan de belastingherziening volgend jaar. Duitsland, Frankrijk en Oostenrijk zijn de landen met de laagste inflatie.

### Begroting

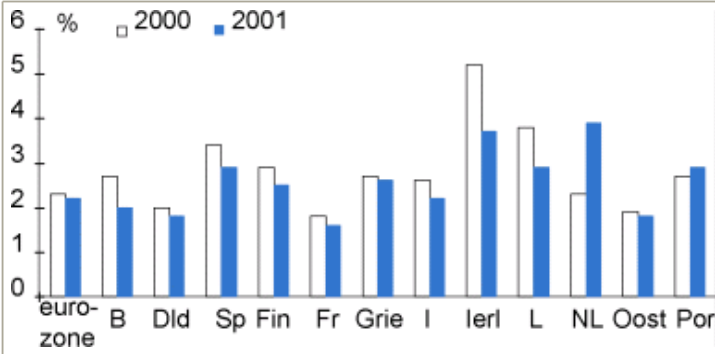
Voor het eerst heeft de eurozone in 2000 een begrotingsoverschot van 0,3 procent bbp gerealiseerd. Mede door eenmalige UMTS-opbrengsten hebben dit jaar zes lidstaten een begrotingsoverschot. Vorig jaar waren dat er vier; volgend jaar zijn het er naar verwachting zeven. Luxemburg (4,9 procent), Finland (4,2 procent) en Ierland (4,2 procent) hebben in 2000 de grootste begrotingsoverschotten. In 2001 loopt de begrotingspositie van de eurozone weer terug naar een tekort van 0,5 procent van het bbp. Zonder de geraamde opbrengsten van de verkoop van UMTS-licenties in 2001 in Frankrijk en België zou het tekort 0,7 procent bedragen. De voor conjunctuur gecorrigeerde begrotingspositie van de eurozone (exclusief umts-opbrengsten) blijft in 2000 en 2001 bijna onveranderd (-0,7 procent in 2000 en -0,8 procent in 2001).

Zie [figuur 1](#), [figuur 2](#) en [figuur 3](#)

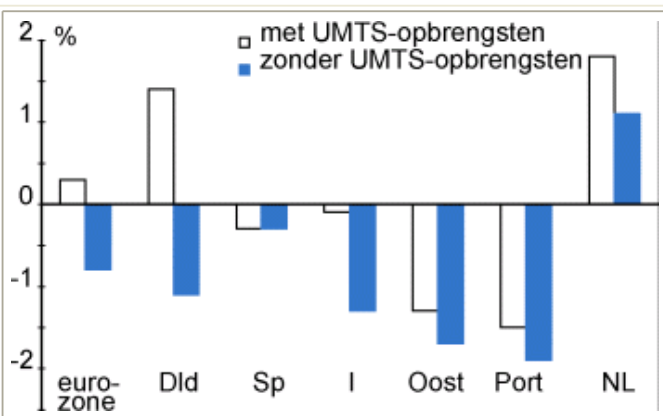


euro- B Dld Sp Fin Fr Gri I Ierl L NL Oost Por  
zone

Figuur 1. Bbp-groei 2000 en 2001 in Nederland, Duitsland, Frankrijk, Ierland en euro-zone



Figuur 2. Index geharmoniseerde inflatie 2000 en 2001 in Nederland, Duitsland, Frankrijk, Ierland en euro-zone



Figuur 3. Begrotingspositie landen met en zonder UMTS in 2000