



## Meer vacatures

**Auteur(s):**  
CBS

**Verschenen in:**  
ESB, 83e jaargang, nr. 4140, pagina 155, 20 februari 1998

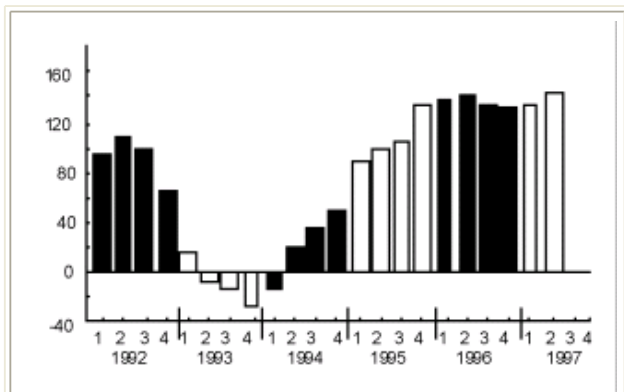
**Rubriek:**  
Statistiek

**Trefwoord(en):**  
arbeidsmarkt

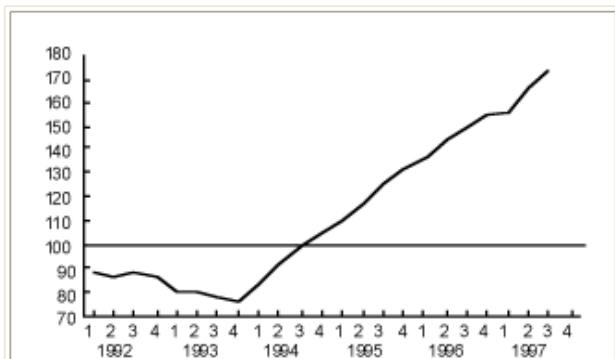
**End september 1997 stonden 82.000 vacatures open bij particuliere bedrijven. Dat is 21.000 meer dan een jaar eerder. De daling ten opzichte van het voorafgaand kwartaal is aan het seizoen toe te schrijven. Sinds 1991 is het aantal vacatures eind september niet meer zo hoog geweest.**

Het aantal openstaande vacatures hangt samen met de conjuncturele ontwikkeling. In 1990 verkeerde Nederland in hoogconjunctuur. Het aantal vacatures bereikte eind maart van dat jaar een niveau van 134.000. Daarna liep de economische groei terug en nam het aantal vacatures af tot slechts 33.000 in de tweede helft van 1993. Sindsdien is de economische groei toegenomen en heeft het aantal vacatures een stijgende tendens. De top van 1990 is echter nog lang niet bereikt.

Zie [figuur 1](#), [figuur 2](#), [figuur 3](#), [figuur 4](#) en [figuur 5](#).

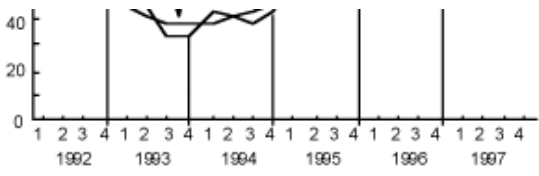


Figuur 1. Banen van werknemers  
*Verschil t.o.v. een jaar eerder, x 1.000*

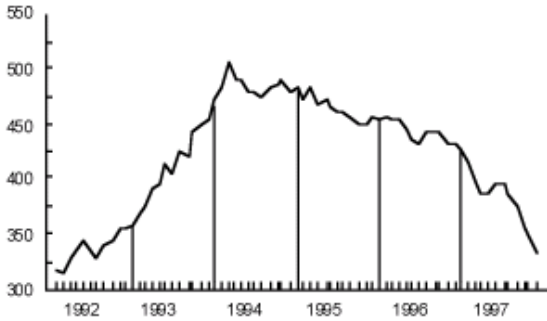


Figuur 2. Gewerkte uren uitzendkrachten  
*1990 = 100, voor seizoen gecorrigeerd*

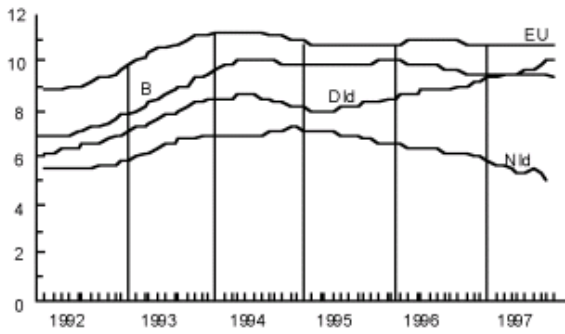




Figuur 3. Openstaande vacatures  
einde kwartaal, x 1.000



Figuur 4. Geregistreerde werklozen  
seizoengecorrigeerd, x 1.000



Figuur 5. Werkloosheid in de EU  
% van de beroepsbevolking, seizoengecorrigeerd