

1 Veel mannelijke asielzoekers en vrouwelijke nareizigers

	Asielzoekers	Nareizigers
Mannen	24.665	1.055
Vrouwen	8.205	4.380
Jongens	6.865	4.435
Meisjes	3.355	3.975
Totaal	32.870	13.845

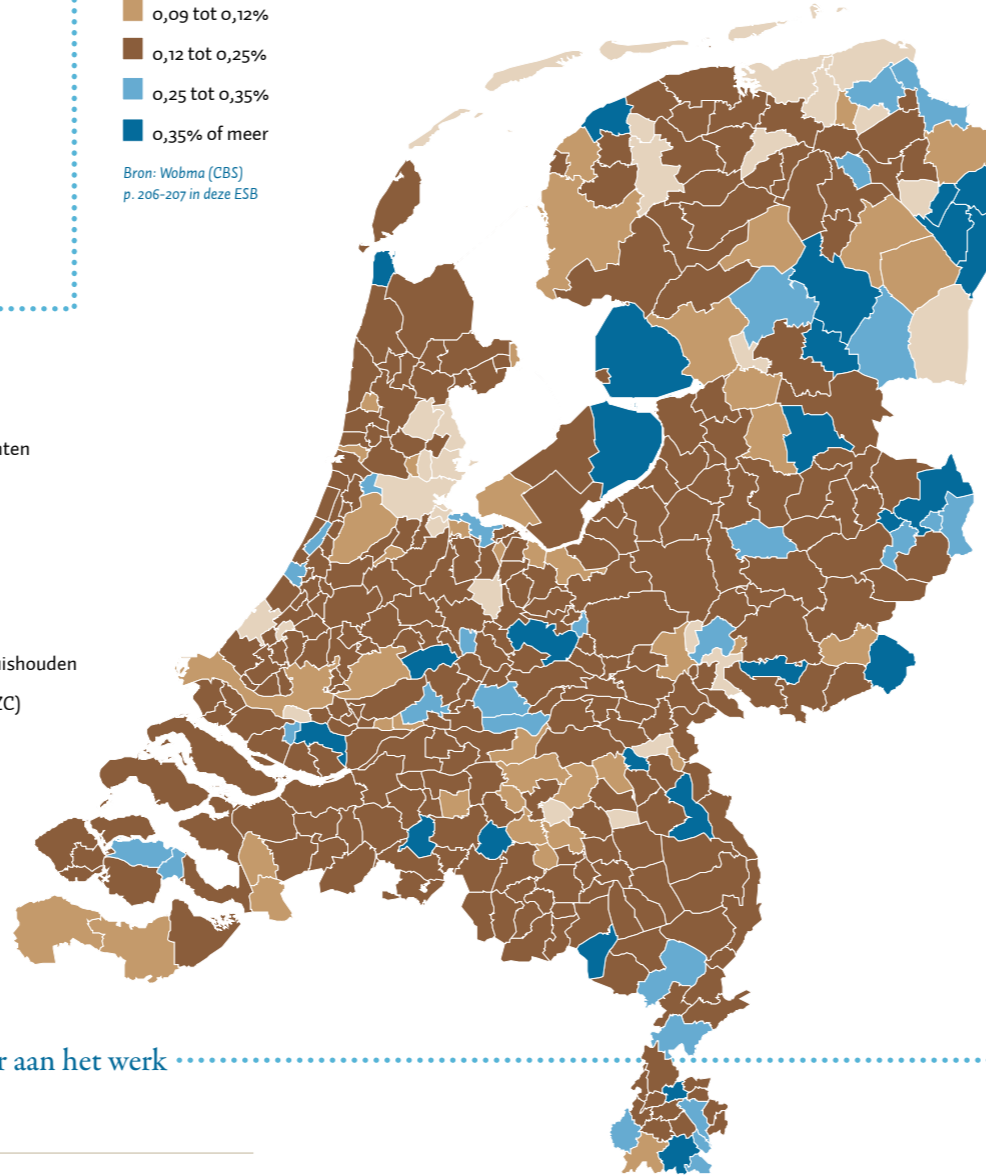
Bron: CBS

3 Syriërs wonen nauwelijks in grote steden

Percentage inwoners van Syrische afkomst

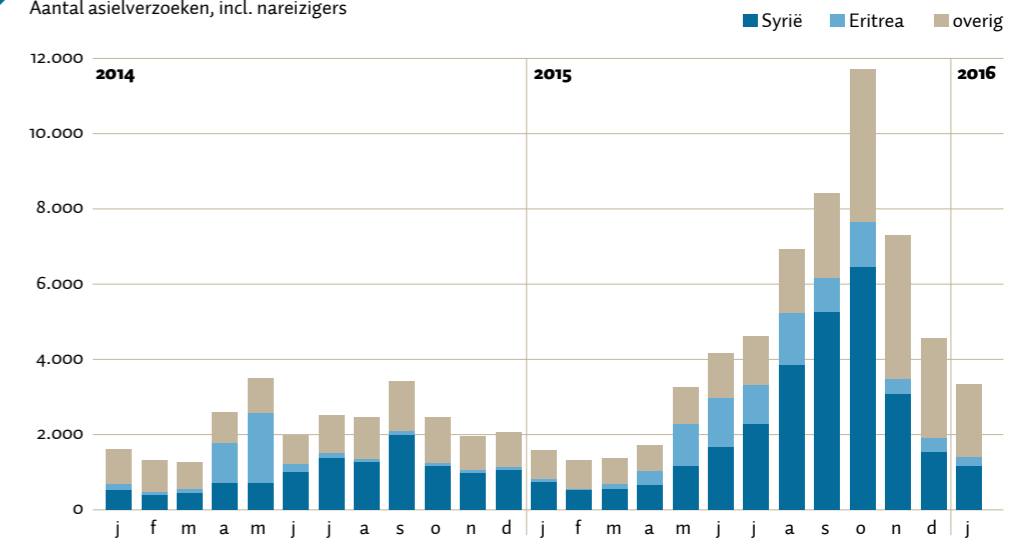
- minder dan 0,09%
- 0,09 tot 0,12%
- 0,12 tot 0,25%
- 0,25 tot 0,35%
- 0,35% of meer

Bron: Wobma (CBS) p. 206-207 in deze ESB



2 Veel vluchtelingen uit Syrië, piek in najaar 2015

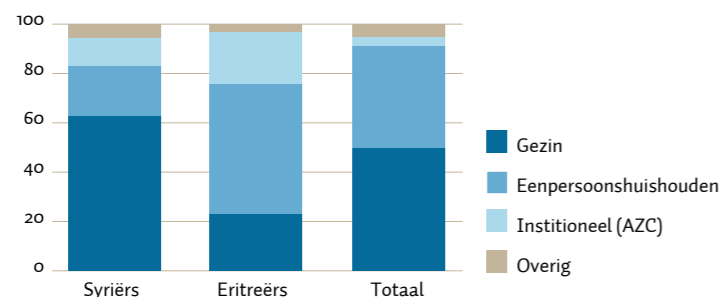
Aantal asiolverzoeken, incl. nareizigers



Bron: Wobma (CBS) p. 206-207 in deze ESB

4 Meeste asielmigranten niet (meer) in AZC

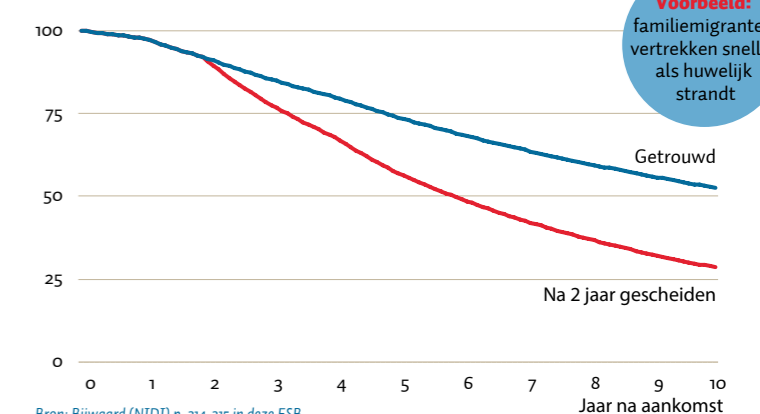
Huishoudenspositie per 1 jan. 2016 van immigranten in 2014 en 2015, in procenten



Bron: CBS

7 Immigranten vertrekken als migratiereden verdwijnt

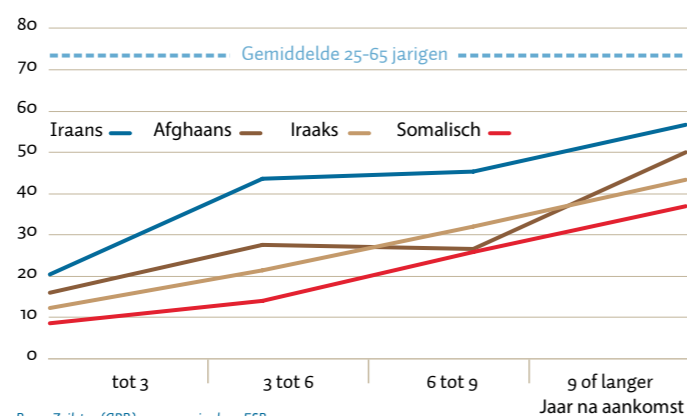
Verblijfskans in Nederland van familiemigranten, in procenten



Bron: Bijwaard (NIDI) p. 214-215 in deze ESB

5 Hoe langer in Nederland hoe vaker aan het werk

Percentage migranten in het arbeidsproces



Bron: Zeilstra (CPB) p. 212-213 in deze ESB

6 Instroom heeft beperkte invloed op economie

Invloed via ...	Bbp (% mutatie)		Werkloosheid (%)		EMU-saldo (% bbp)	
	2016	2017	2016	2017	2016	2017
... overheidsbestedingen	0,05	0,04	-0,03	-0,04	-0,08	-0,13
... arbeidsmarkt	0,00	0,02	0,045	0,07	0,00	-0,01
... bouwinvesteringen	0,01	0,11	-0,09	-0,17	0,03	0,10
... consumentenvertrouwen	-0,06	-0,02	0,00	0,03	-0,01	-0,04
Totaal	0,00	0,14	-0,07	-0,11	-0,06	-0,08

Bron: Volkerink (DNB) p. 203-205 in deze ESB