

Flexwerkers

Auteur(s):

Divisie Sociaal-Economische Statistieken van het CBS

Verschenen in:

ESB, 85e jaargang, nr. 4268, pagina 675, 1 september 2000

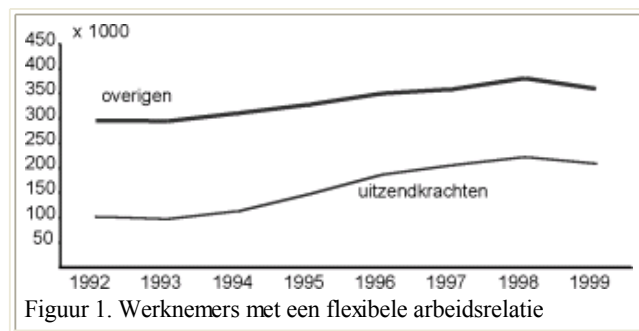
Rubriek:

Statistiek

Trefwoord(en):

arbeidsmarkt

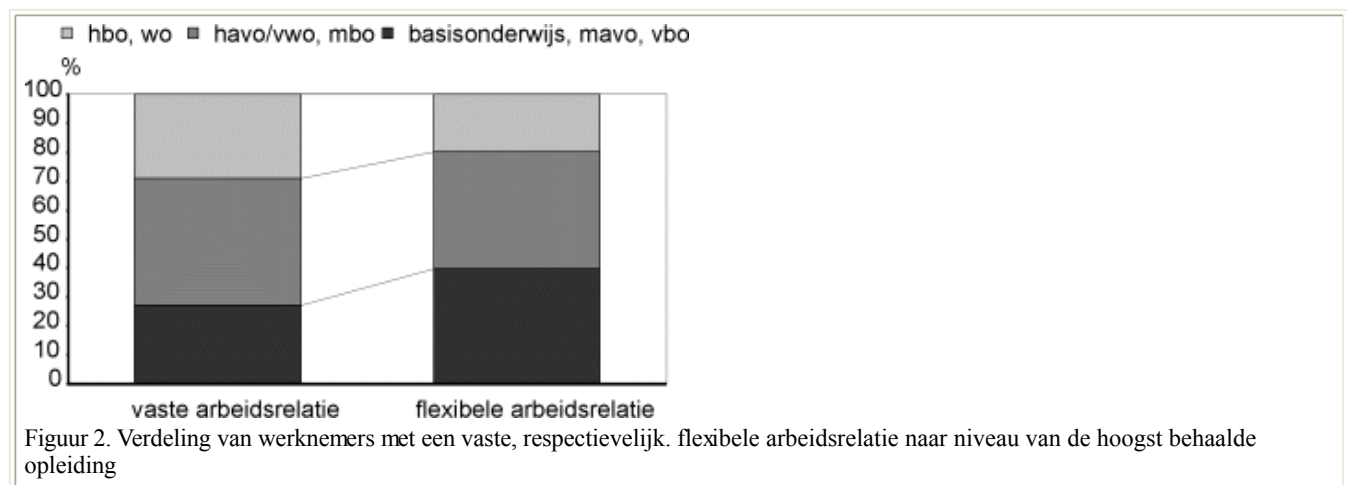
Het aantal werknemers met een flexibele arbeidsrelatie is de laatste tien jaar sterk toegenomen. Begin jaren negentig hadden bijna 400.000 mensen een flexibel contract. Dit aantal is gestegen tot meer dan 600.000 in 1998. Dat komt overeen met een toename van ruim acht procent per jaar in de periode 1993-1998. In 1999 is een einde gekomen aan de toename van het aantal flexwerkers. De uitkomsten van de Enquête beroepsbevolking lieten zelfs een daling zien ten opzichte van 1998 met ruim 30.000 (zie [figuur 1](#)).



Figuur 1. Werknemers met een flexibele arbeidsrelatie

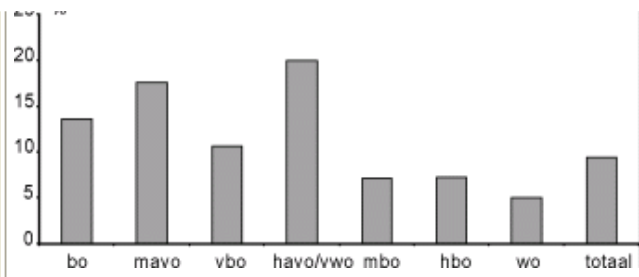
Flexwerkers zijn gedefinieerd als werknemers met een arbeidscontract van minder dan een jaar (zonder toezegging van aanstelling in vaste dienst) of een contract zonder vaste overeengekomen arbeidsduur. Kenmerkend voor flexwerkers is onder meer dat zij gemiddeld lager zijn opgeleid dan werknemers met een vaste arbeidsrelatie. Van alle flexwerkers in 1999 had twintig procent een opleiding op hbo/wo-niveau, tegen 29 procent van de werknemers met een vaste arbeidsrelatie. Het aandeel werknemers met een mavo- of havo/vwo-opleiding of alleen basisonderwijs was daarentegen onder flexwerkers veel groter dan onder werknemers met een vast contract.

Vrouwen hebben vaker dan mannen een flexibel contract. 55 procent van de flexwerkers is vrouw. Dit komt met name doordat vrouwen veel vaker werkzaam zijn als inval- of oproepkracht. In 1999 werkte van alle vrouwelijke werknemers dertien procent als flexwerker, en zeven procent van de mannelijke werknemers (zie [figuur 2](#)).



Figuur 2. Verdeling van werknemers met een vaste, respectievelijk. flexibele arbeidsrelatie naar niveau van de hoogst behaalde opleiding

Zowel vrouwelijke als mannelijke flexwerkers hebben gemiddeld een lager onderwijsniveau dan werknemers met een vaste aanstelling. Bij vrouwen zijn deze verschillen echter kleiner dan bij mannen. Van de vrouwelijke flexwerkers heeft 33 procent een opleiding op mbo-niveau afgerond en heeft 21 procent een hbo- of academische opleiding. Bij de mannelijke flexwerkers zijn deze percentages respectievelijk 24 en 18 procent (zie [figuur 3](#)).



Figuur 3. Aandeel van de werknemers met een flexibele arbeidsrelatie per opleidingsniveau, 1999