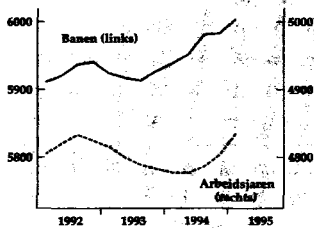


## Arbeidsvolume groeit

Nadat al eerder het aantal banen weer was gaan groeien, is er sinds midden vorig jaar ook een toeneming van de werkgelegenheid, uitgedrukt in arbeidsjaren. In het eerste kwartaal van dit jaar was het arbeidsvolume van werknemers bijna 60.000 arbeidsjaren groter dan een jaar eerder; een dergelijke stijging was sinds 1992 niet meer voorgekomen. Het aantal geregistreerde werklozen is in de afgelopen maanden blijven dalen en kwam in het derde kwartaal uit op 453.000, dat is 31.000 minder dan in dezelfde periode van 1994.

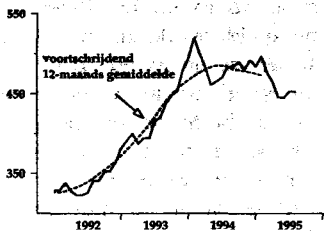
**Banen vs arbeidsjaren (x 1.000)**



**Arbeidsmarkt** kwartaalgemiddelden (x 1.000)

	1994		1995	
	1 <sup>e</sup> kw	2 <sup>e</sup> kw.	1 <sup>e</sup> kw.	2 <sup>e</sup> kw.
Banen werknemers	5.896	5.963	5.962	-
w.v. voltijd	3.679	3.704	3.676	-
deeltijd	1.678	1.675	1.701	-
flexibel <sup>a</sup>	539	584	592	-
Arbeidsjaren werknemers	4.736	4.783	4.795	-
Openstaande vacatures <sup>b</sup>	43	42	56	55
Geregistreerde werklozen	520	461	497	446
Werkloosheidsuitkeringen	778	757	826	784

**Geregistreerde werklozen (x 1000)**



a. Uitzendkrachten en werknemers met een variable arbeidsduur.  
b. Einde kwartaal.

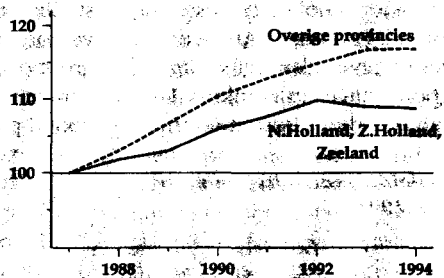
## Banengroei vooral buiten West-Nederland

Tussen september 1993 en september 1994 kwamen er in heel Nederland ruim 30.000 banen bij. De meeste provincies droegen bij aan deze groei. Uitzonderingen waren echter Noord- en Zuid-Holland en Zeeland.

De werkgelegenheidsgroei in het westen blijft al langer achter bij het landelijk gemiddelde. Al in de jaren zeventig was er een lichte daling van het aandeel van de westelijke provincies in de werkgelegenheid. Deze tendens heeft zich nadien voortgezet. In de periode 1987-1994 was de banengroei het hoogst in Flevoland, Utrecht, Gelderland en Overijssel. Ook in Noord-Brabant lag de banengroei toen boven het landelijk gemiddelde, terwijl de groei in de kustprovincies daaronder bleef.

De lage banengroei in het westen gaat de laatste paar jaar samen met een verlies van arbeidsplaatsen in de gemeenten Amsterdam, Rotterdam en Den Haag. Deze steden, met samen ongeveer 15% van de werkgelegenheid in Nederland, verloren tussen september 1992 en september 1994 bij elkaar 20.000 banen: een daling van ruim 2%. In Den Haag was het verlies relatief het grootst. Wel kwamen er hier en daar banen bij in de buurt van de drie grote gemeenten, zoals in Zoetermeer en in Capelle aan den IJssel. Maar deze groei was kleiner dan het verlies in de drie grote gemeenten zelf.

**Aantal banen, 1987 = 100**



**Mutaties aantal banen tussen sept. '92 en sept. '94, per stad**

