



Arbeidsdeelname ouderen gestegen

Auteur(s):
Cees Maas

Verschenen in:
ESB, 88e jaargang, nr. 4418, pagina 527, 31 oktober 2003

Rubriek:
Statistiek

Trefwoord(en):

De arbeidsdeelname van ouderen is in de periode 1997-2002 in alle leeftijdscategorieën tot 65 jaar gestegen. Vooral onder 55- tot 59-jarigen nam het aandeel werkenden toe, namelijk van 42 naar 54 procent. In de leeftijdsgroep van 60-64 jaar was er eveneens een stijging, maar desondanks was de arbeidsdeelname in deze leeftijdsgroep in 2002 laag (zeventien procent). De arbeidsdeelname van 65-plussers is in de periode 1997-2002 onveranderd laag gebleven (vier procent). Van de mensen van

65 tot en met 69 jaar behoort nog maar een zeer klein deel tot de werkzame beroepsbevolking. Dit zijn voornamelijk mannen. In deze groep treffen we veel zelfstandigen aan.

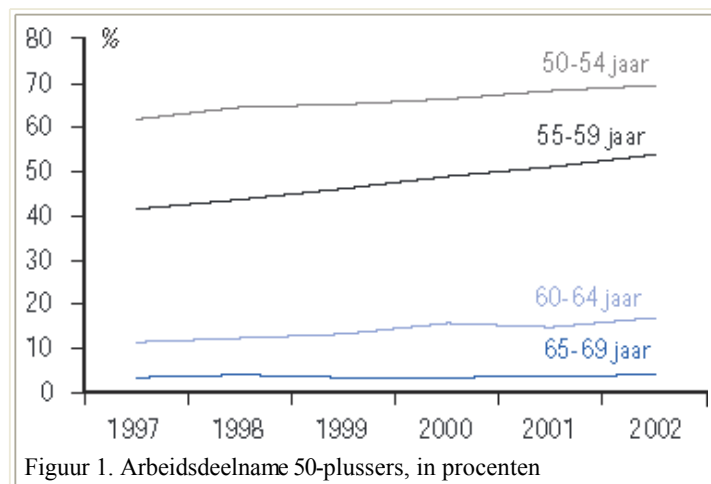
Bij de mannen is toename van de arbeidsdeelname het grootst in de leeftijdscategorie 55-59 jaar. De arbeidsdeelname van 55-59-jarigen nam in de periode 1997-2002 met veertien procentpunten toe tot 73 procent. In de andere leeftijdscategorieën is de toename kleiner. De gestegen arbeidsdeelname van mannen kan een gevolg zijn van de gunstige economische situatie in deze periode.

Grote toename arbeidsdeelname vrouwen

Bij de vijftigers wordt het verschil in arbeidsdeelname tussen mannen en vrouwen kleiner. Vooral in de leeftijd van 50 tot en met 59 jaar nam het aantal werkende vrouwen sterk toe. Behoorde in 1997 nog geen veertig procent van de vrouwen in de leeftijd van 50-54 jaar tot de werkzame beroepsbevolking, in 2002 is dit toegenomen tot boven de vijftig procent. Ook in de leeftijdscategorie 55-59 jaar nam de arbeidsparticipatie van vrouwen toe met ruim tien procentpunten.

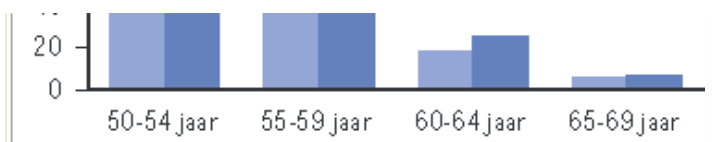
Bij de vrouwen is de toename vooral het gevolg van een generatieverschil. Vrouwen uit jongere generaties werken namelijk vaker dan vrouwen uit oudere generaties. Dit betekent dat het verschil in arbeidsdeelname verder zal afnemen wanneer nieuwe generaties vrouwen de hogere leeftijdsklassen gaan bevolken.

[figuur 1](#)



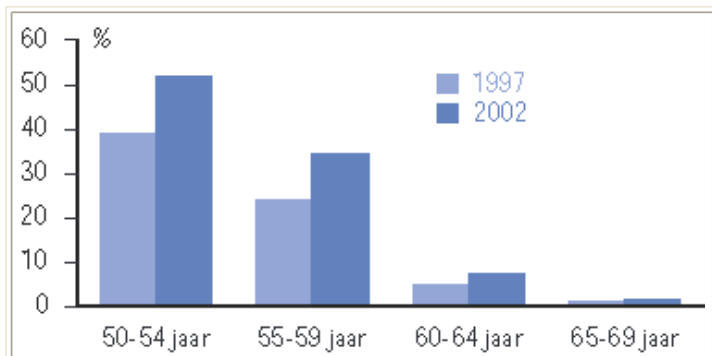
[figuur 2](#)





Figuur 2. Arbeidsdeelname mannen van 50-69 jaar, in procenten

figuur 3



Figuur 3. Arbeidsdeelname vrouwen van 50-69 jaar, in procenten