



Aantal tweeverdieners blijft toenemen

Auteur(s):

Sector Publicaties en Communicatie van het CBS

Verschenen in:

ESB, 87e jaargang, nr. 4370, pagina 567, 26 juli 2002

Rubriek:

Statistiek

Trefwoord(en):

Eind 2000 telde Nederland 5,5 miljoen huishoudens met een hoofdkostwinner jonger dan 65 jaar. Onder deze 5,5 miljoen waren 3,4 miljoen huishoudens met een (echt)paar. In 820.000 huishoudens had slechts een van de partners een inkomen: de eenverdieners. Het aantal tweeverdieners bedroeg 2,6 miljoen. Er zijn dus ruim drie keer zoveel tweeverdieners als eenverdieners.

Al geruime tijd is er sprake van een stijging van het aantal tweeverdieners en een gelijktijdige daling van het aantal eenverdieners. Hierdoor wordt het percentage tweeverdieners snel groter. Zo was in 1977 nog maar 35 procent van de paren tweeverdiener en in 1990 al ruim de helft ervan. In 2000 is het percentage tweeverdieners nog verder gestegen naar 76 procent.

Het aantal tweeverdienerhuishoudens steeg in de jaren negentig gemiddeld met bijna 80.000 per jaar. Tegelijkertijd nam het aantal eenverdieners jaarlijks met gemiddeld 55.000 af.

Tweeverdieners en kinderen

Bij de geboorte van het eerste kind gaat vaak een van beide partners korter werken of stopt zelfs helemaal met betaald werk. Het komt echter steeds minder vaak voor dat een van beide ouders helemaal geen inkomen meer heeft. Tussen 1995 en 2000 is het aandeel tweeverdieners onder paren met minderjarige kinderen dan ook gestegen van 64 naar 77 procent, een stijging van dertien procentpunt. Deze stijging is veel sterker dan onder paren zonder minderjarige kinderen. Bij die paren was de toename van het aandeel tweeverdieners zes procentpunt.

In 2000 was bijna 95 procent van de paren onder de 35 jaar zonder thuiswonende minderjarige kinderen tweeverdiener, terwijl dit bij de

55- tot 65-jarigen slechts 58 procent was. Bij gezinnen met thuiswonende minderjarige kinderen zijn de verschillen tussen jong en oud minder groot. Bij deze groep paren liep het aandeel tweeverdieners uiteen van 81 procent bij paren onder de 35 jaar tot 61 procent bij de 55- tot 65-jarigen.

Inkomenspositie een- en tweeverdieners


Inkomens van huishoudens zijn niet zonder meer met elkaar te vergelijken. Bij vergelijkingen van het welvaartsniveau wordt daarom het besteedbare inkomen gecorrigeerd voor verschillen in grootte en samenstelling van het huishouden. Het resulterende inkomen noemen we het gestandaardiseerde inkomen.

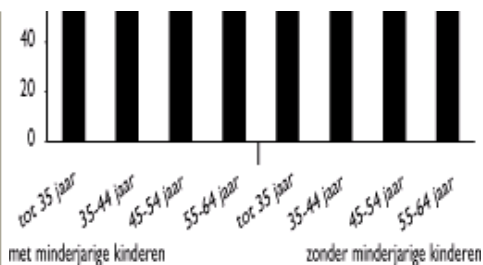
Het hoogste gestandaardiseerde inkomen ontvingen de ruim twee miljoen tweeverdieners van wie beide partners betaald werk hadden: zij konden in 2000 in doorsnee rekenen op 21.500 euro. Eenverdieners met betaald werk beurden gemiddeld 4700 euro minder.

In 2000 kwam tweederde van het besteedbare huishoudensinkomen van tweeverdieners voor rekening van de meestverdienende partner. Nog altijd komt het betrekkelijk weinig voor dat de vrouw de hoogste bijdrage aan het huishoudensinkomen levert. In 1977 was bij een op de tien tweeverdieners de vrouw de meestverdienende partner, ruim twintig jaar

later geldt dat voor een op de zeven tweeverdieners.

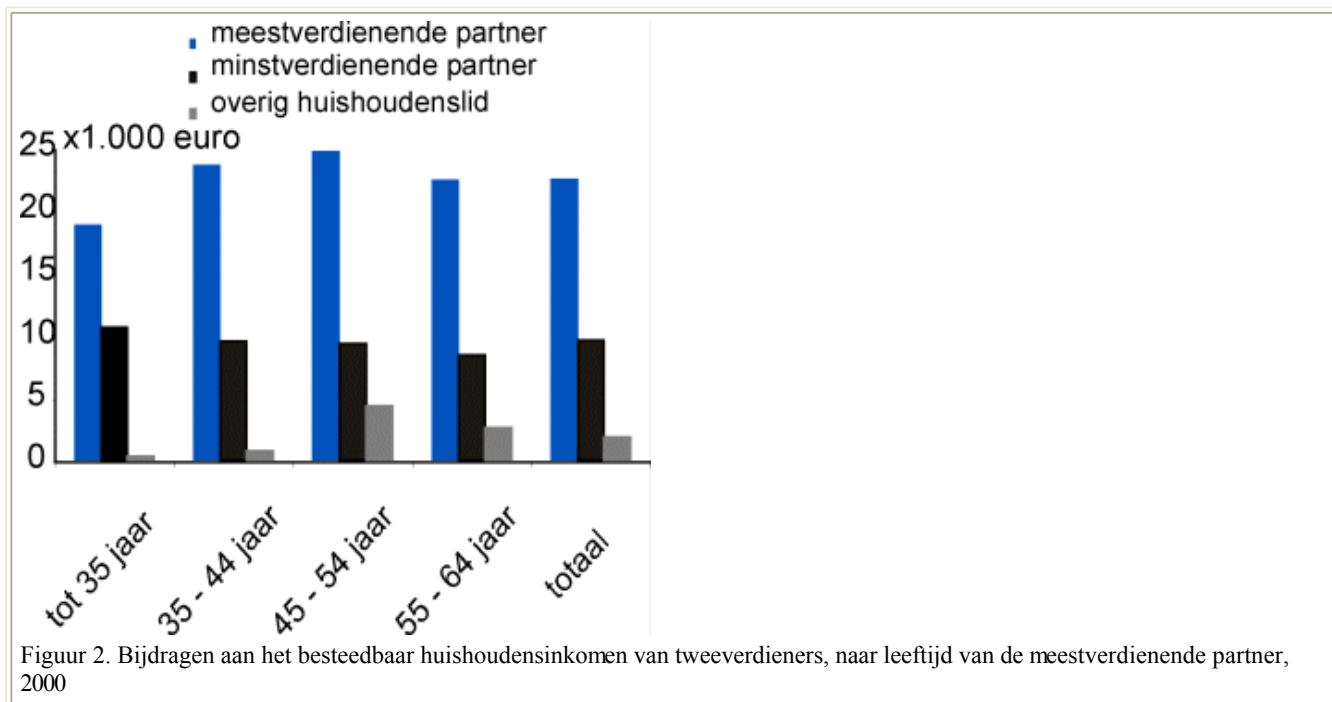
[figuur 1](#)





Figuur 1. Een- en tweeverdieners naar samenstelling huishouden en leeftijd van de meestverdienende partner, 2000, voorlopige cijfers, populatie huishoudens met meestverdienende jonger dan 65 jaar

figuur 2



Figuur 2. Bijdragen aan het besteedbaar huishoudensinkomen van tweeverdieners, naar leeftijd van de meestverdienende partner, 2000

tabel 1

Tabel 1. aantal een- en tweeverdieners, 1977-2000, populatie huishoudens met meestverdienende jonger dan 65 jaar, x 1000

	Eenverdiener	tweeverdiener	alleenstaande	overiga	totaal
1977	1922	1024	543	257	3747
1985	1698	1376	960	387	4420
1990	1370	1770	1357	369	4866
1995	1097	2179	1466	434	5175
2000b	820	2561	1650	432	5464

a. Betreft voornamelijk eenoudergezinnen en woningdelers.

b. Voorlopige cijfers